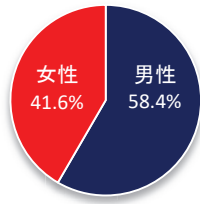


血液腫瘍

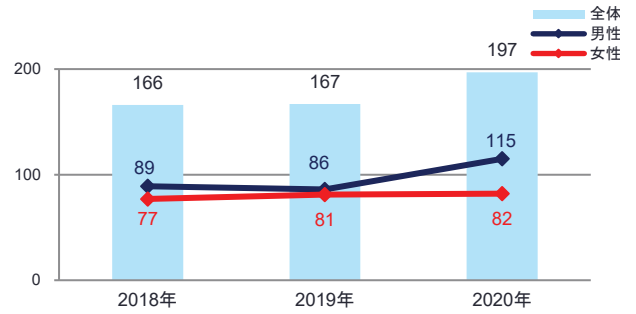
1. 登録数と男女割合

登録数	
全体	197
男性	115
女性	82

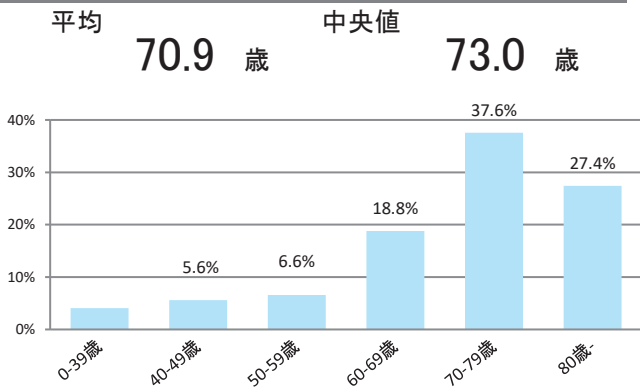


当院全登録数に占める血液腫瘍の割合 **11.9%**

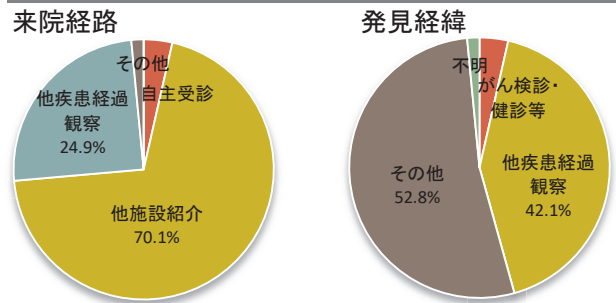
2. 登録数の年次推移



3. 年齢

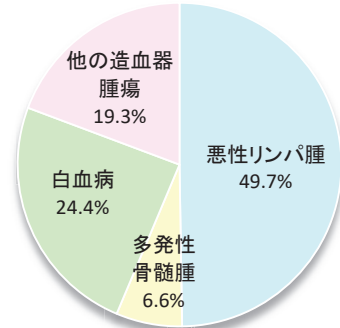


4. 来院経路と発見経緯



5. 分類別登録数

	2018年	2019年	2020年
悪性リンパ腫	77	73	98
多発性骨髄腫	20	14	13
白血病	33	37	48
他の造血器腫瘍	36	43	38

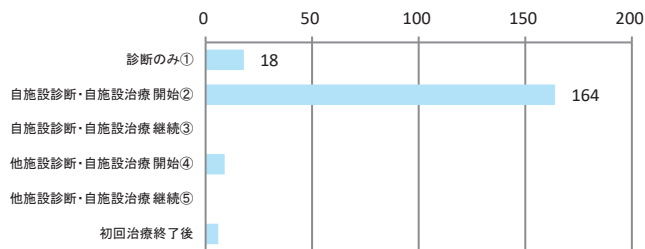


2020年分類別登録の割合

6. 詳細組織形態別登録数(WHO2017)

WHO2017に基づく分類		2018年	2019年	2020年
骨髄系腫瘍	骨髄増殖性疾患、肥満細胞症	11	14	19
	骨髄異形成・骨髄増殖性腫瘍・骨髄異形成症候群	31	33	33
	急性骨髄性白血病及び関連前駆細胞腫瘍	19	21	24
	分化系統不明瞭な急性白血病	0	0	0
	その他骨髄系腫瘍	(1~3)	0	0
リンパ系腫瘍	前駆型リンパ球系腫瘍	(4~6)	(1~3)	(4~6)
	成熟B細胞腫瘍	63	64	82
	形質細胞腫瘍	19	14	13
	成熟T細胞およびNK細胞腫瘍	13	11	11
	ホジキンリンパ腫	(1~3)	(1~3)	(4~6)
その他リンパ系腫瘍	(1~3)	(4~6)	(1~3)	
組織球及び樹状細胞腫瘍	0	0	0	
その他(上記で分類できないもの)	0	0	0	

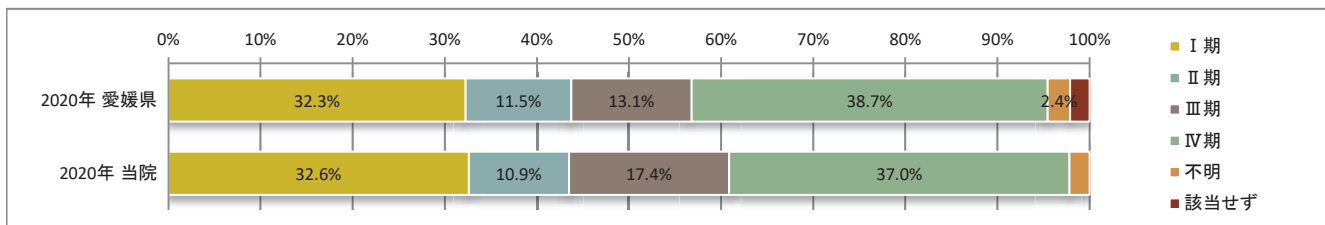
7. 症例区分



	登録数	割合
自施設責任症例 (自施設で初回治療が実施された症例) ②+③+④+⑤	173	87.8%
自施設でがんが診断された症例 ①+②+③	182	92.4%

8. UICC TNM 治療前ステージ別登録 <症例区分20~31(自施設責任症例)、悪性リンパ腫のみ>

2020年	I 期	II 期	III 期	IV 期	不明	該当せず	合計
件数	30	10	16	34	(1~3)	0	92
割合	32.6%	10.9%	17.4%	37.0%	--	--	



9. 治療の件数 <症例区分20~31(自施設責任症例)、自施設で実施した初回治療のみ>

* 件数は延べ件数。外科的治療と化学療法を組み合わせを行った場合には、どちらの項目でもカウントされる。

