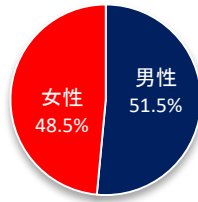


# 血液腫瘍

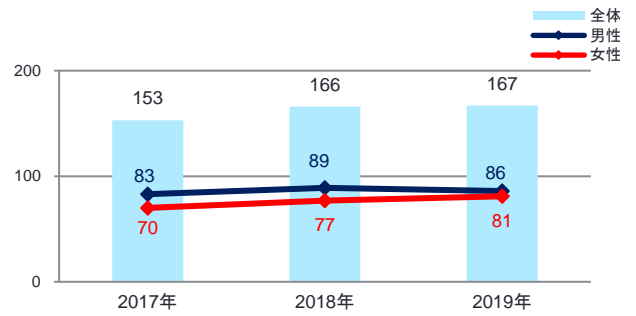
## 1. 登録数と男女割合

登録数	
全体	167
男性	86
女性	81

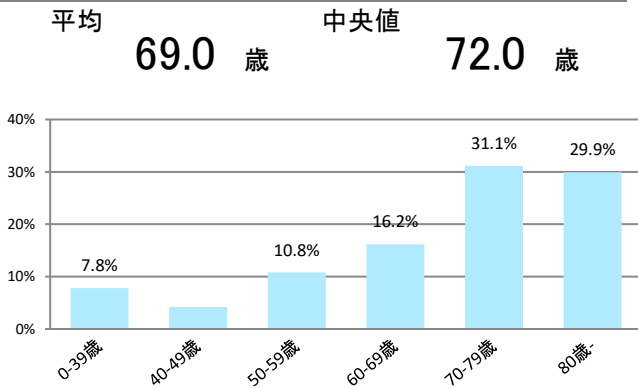


当院全登録数に占める血液腫瘍の割合 **9.2%**

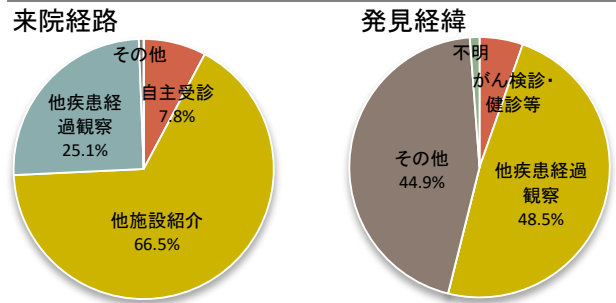
## 2. 登録数の年次推移



## 3. 年齢

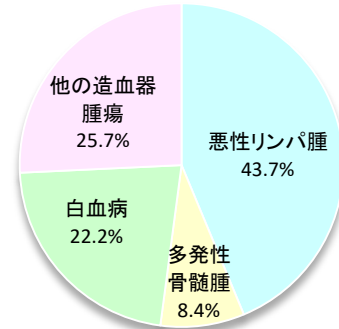


## 4. 来院経路と発見経緯



## 5. 分類別登録数

	2017年	2018年	2019年
悪性リンパ腫	76	77	73
多発性骨髄腫	20	20	14
白血病	31	33	37
他の造血器腫瘍	26	36	43

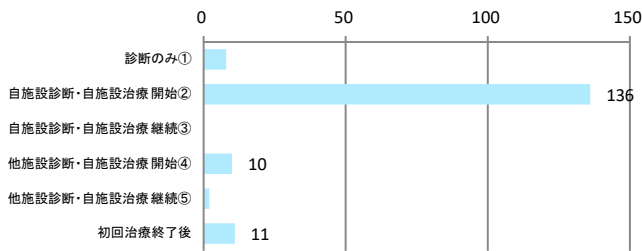


2019年分類別登録の割合

## 6. 詳細組織形態別登録数 (WHO2017)

WHO2017に基づく分類		2018年	2019年
骨髄系腫瘍	骨髄増殖性疾患、肥満細胞症	11	14
	骨髄異形成・骨髄増殖性腫瘍・骨髄異形成症候群	31	33
	急性骨髄性白血病及び関連前駆細胞腫瘍	19	21
	分化系統不明瞭な急性白血病	0	0
	その他骨髄系腫瘍	(1~3)	0
リンパ系腫瘍	前駆型リンパ球系腫瘍	(4~6)	(1~3)
	成熟B細胞腫瘍	63	64
	形質細胞腫瘍	19	14
	成熟T細胞およびNK細胞腫瘍	13	11
	ホジキンリンパ腫	(1~3)	(1~3)
その他リンパ系腫瘍	(1~3)	(4~6)	
組織球及び樹状細胞腫瘍	0	0	
その他(上記で分類できないもの)	0	0	

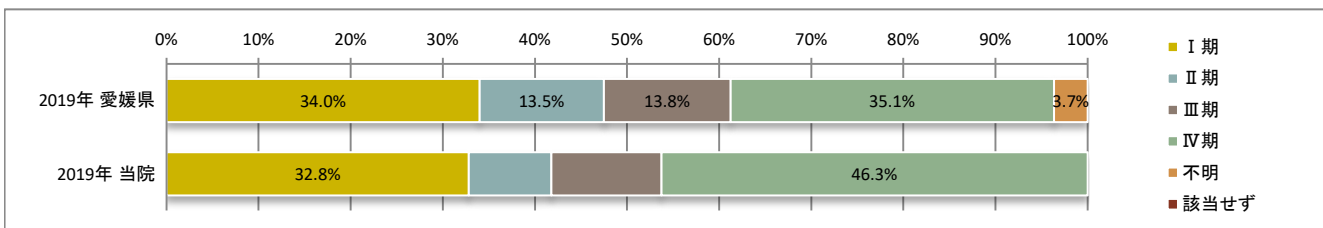
## 7. 症例区分



	登録数	割合
自施設責任症例 (自施設で初回治療が実施された症例) ②+③+④+⑤	148	88.6%
自施設でがんが診断された症例 ①+②+③	144	86.2%

## 8. UICC TNM 治療前ステージ別登録 <症例区分20~31(自施設責任症例)、悪性リンパ腫のみ>

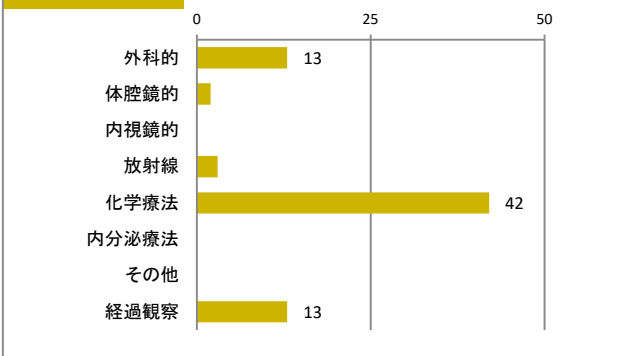
2019年	I期	II期	III期	IV期	不明	該当せず	合計
件数	22	(4~6)	(7~9)	31	0	0	67
割合	32.8%	--	--	46.3%	--	--	



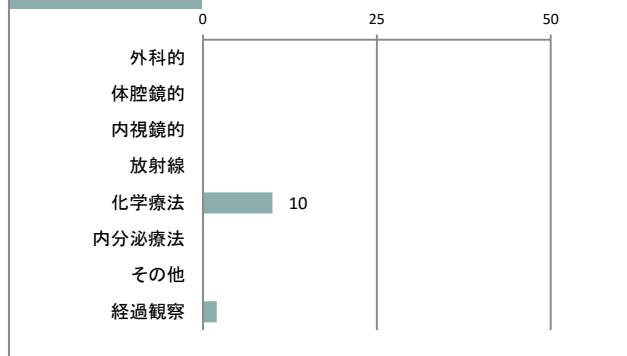
## 9. 治療の件数 <症例区分20~31(自施設責任症例)、自施設で実施した初回治療のみ>

\* 件数は延べ件数。外科的治療と化学療法を組み合わせを行った場合には、どちらの項目でもカウントされる。

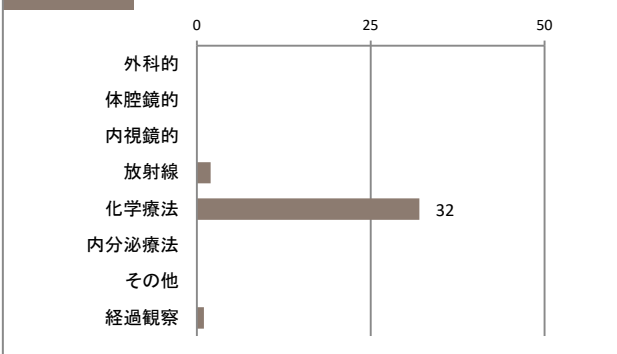
### 悪性リンパ腫



### 多発性骨髄腫



### 白血病



### 他の造血器腫瘍

