

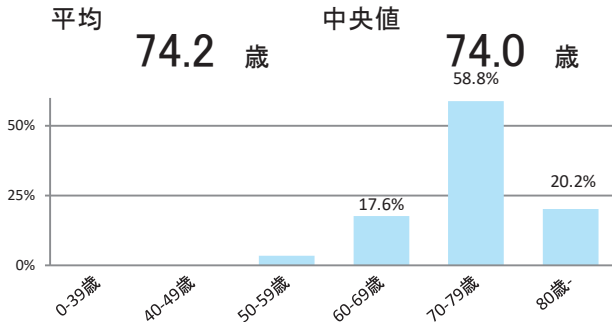
# 前立腺

## 1. 登録数と男女割合

登録数	
全体	119

当院全登録数に占める前立腺がんの割合 **7.2%**

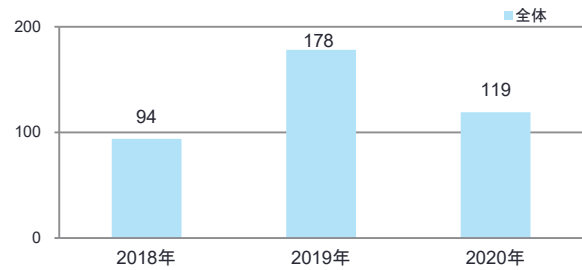
## 3. 年齢



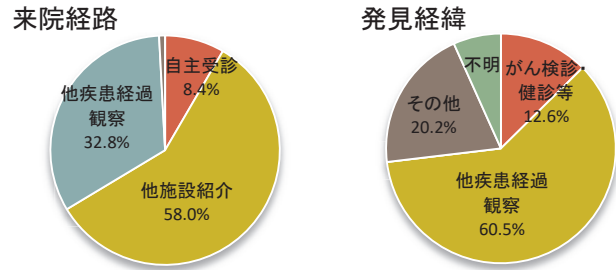
## 5. 詳細部位別登録数

局在コード	部位名	登録数
C61.9	前立腺	119

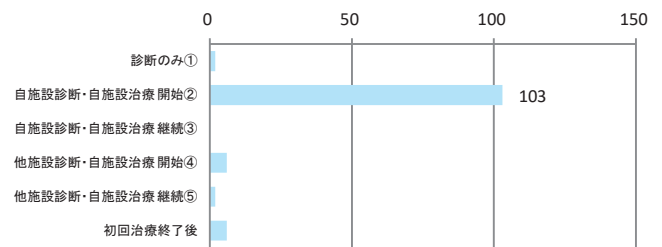
## 2. 登録数の年次推移



## 4. 来院経路と発見経緯



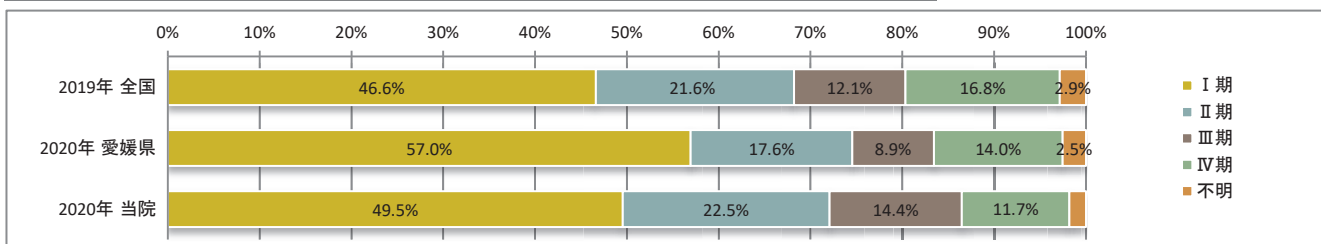
## 6. 症例区分



区分	登録数	割合
自施設責任症例 (自施設で初回治療が実施された症例) ②+③+④+⑤	111	93.3%
自施設でがんが診断された症例 ①+②+③	105	88.2%

## 7. UICC TNM 治療前ステージ別登録 <症例区分20~31(自施設責任症例)、病期分類対象のみ>

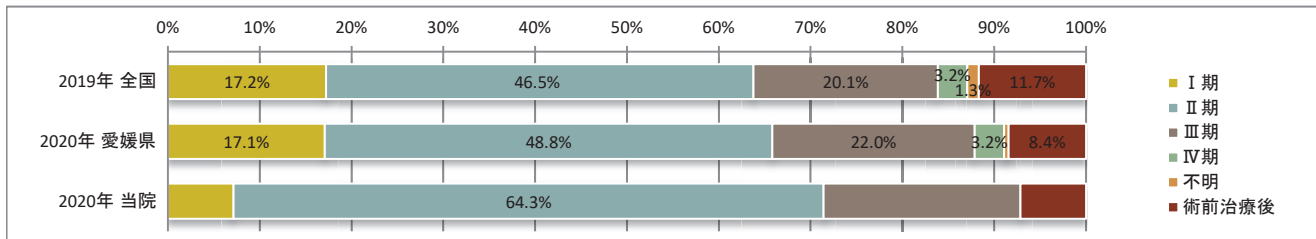
2020年	I期	II期	III期	IV期	不明	合計
件数	55	25	16	13	(1~3)	111
割合	49.5%	22.5%	14.4%	11.7%	--	



## 8. UICC TNM 術後病理学的ステージ別登録 <症例区分20~31(自施設責任症例)、病期分類対象のみ>

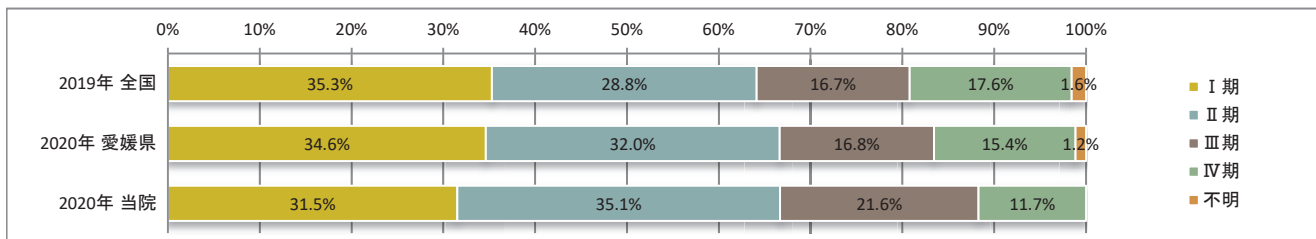
2020年	I期	II期	III期	IV期	不明	術前治療後
件数	(1~3)	27	(7~9)	0	0	(1~3)
割合	--	64.3%	--	--	--	--

2020年	(他)I期	(他)II期	(他)III期	(他)IV期	(他)不明	合計
件数	0	0	0	0	0	42
割合	--	--	--	--	--	



9. UICC TNM 総合ステージ別登録 <症例区分20~31(自施設責任症例)、病期分類対象のみ>

2020年	I期	II期	III期	IV期	不明	合計
件数	35	39	24	13	0	111
割合	31.5%	35.1%	21.6%	11.7%	—	



10. UICC TNM 総合ステージ別 治療の件数 <症例区分20~31(自施設責任症例)、病期分類対象のみ、自施設で実施した初回治療のみ>

\* 件数は延べ件数。外科的治療と化学療法を組み合わせを行った場合には、どちらの項目でもカウントされる。

