

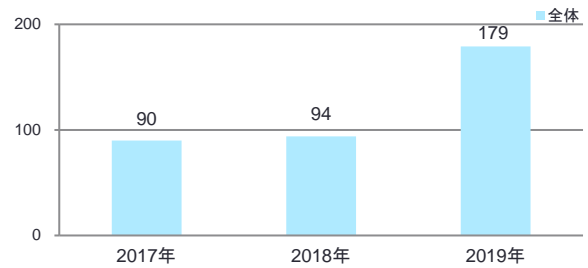
前立腺

1. 登録数と男女割合

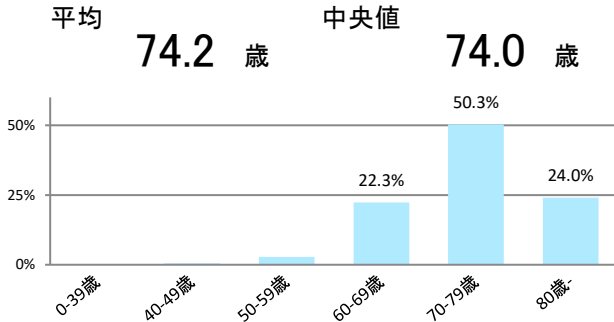
登録数	
全体	179

当院全登録数に占める前立腺がんの割合 **9.8%**

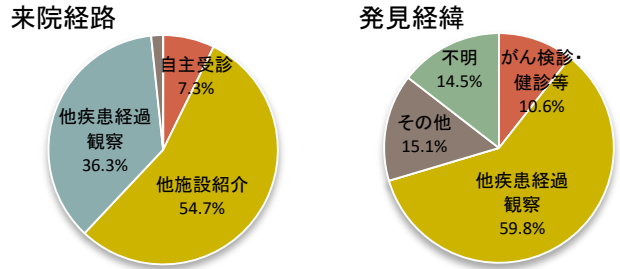
2. 登録数の年次推移



3. 年齢



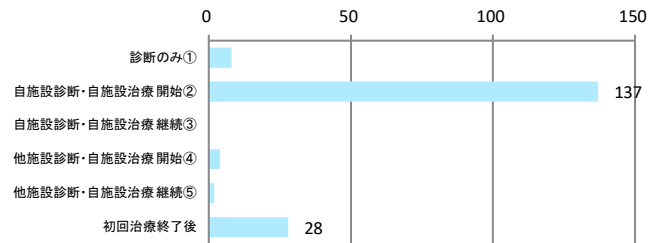
4. 来院経路と発見経緯



5. 詳細部位別登録数

局在コード	部位名	登録数
C61.9	前立腺	179

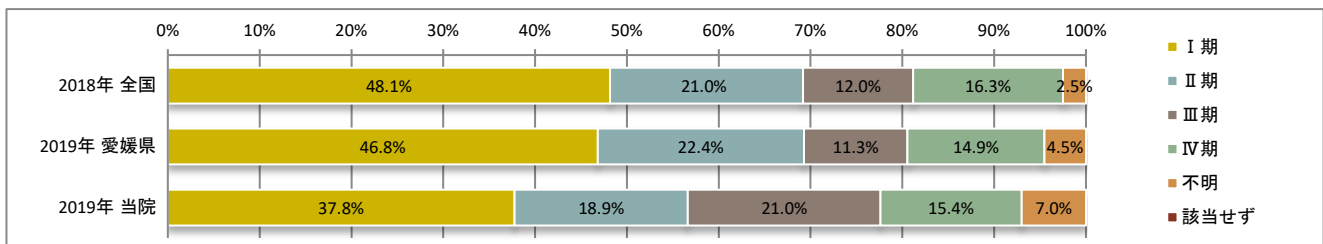
6. 症例区分



区分	登録数	割合
自施設責任症例 (自施設で初回治療が実施された症例) ②+③+④+⑤	143	79.9%
自施設でがんが診断された症例 ①+②+③	145	81.0%

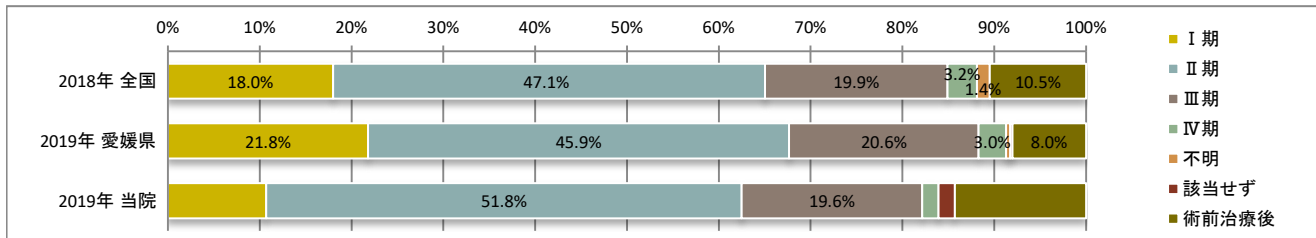
7. UICC TNM 治療前ステージ別登録 <症例区分20~31(自施設責任症例)、病期分類対象のみ>

2019年	I 期	II 期	III 期	IV 期	不明	該当せず	合計
件数	54	27	30	22	10	0	143
割合	37.8%	18.9%	21.0%	15.4%	7.0%	--	



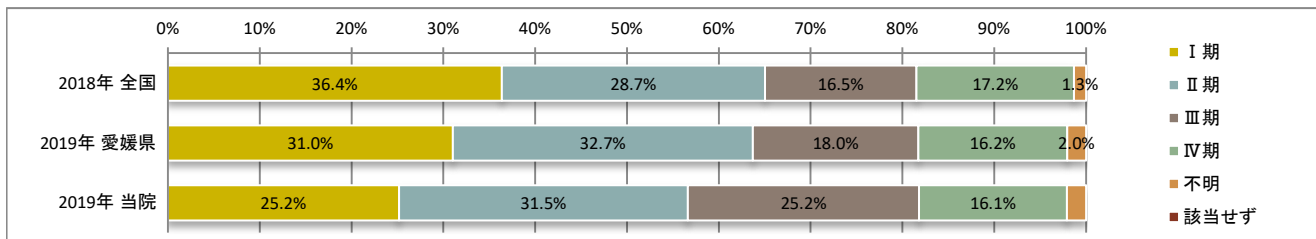
8. UICC TNM 術後病理学的ステージ別登録 <症例区分20~31(自施設責任症例)、病期分類対象のみ>

2019年	I 期	II 期	III 期	IV 期	不明	該当せず	術前治療後
件数	(4~6)	29	11	0	0	(1~3)	(7~9)
割合	--	51.8%	19.6%	--	--	--	--
件数	(他)I 期	(他)II 期	(他)III 期	(他)IV 期	(他)不明		合計
割合	0	0	0	(1~3)	0		56



9. UICC TNM 総合ステージ別登録 <症例区分20~31(自施設責任症例)、病期分類対象のみ>

2019年	I期	II期	III期	IV期	不明	該当せず	合計
件数	36	45	36	23	(1~3)	0	143
割合	25.2%	31.5%	25.2%	16.1%	--	--	



10. UICC TNM 総合ステージ別 治療の件数 <症例区分20~31(自施設責任症例)、病期分類対象のみ、自施設で実施した初回治療のみ>

* 件数は延べ件数。外科的治療と化学療法を組み合わせを行った場合には、どちらの項目でもカウントされる。

