

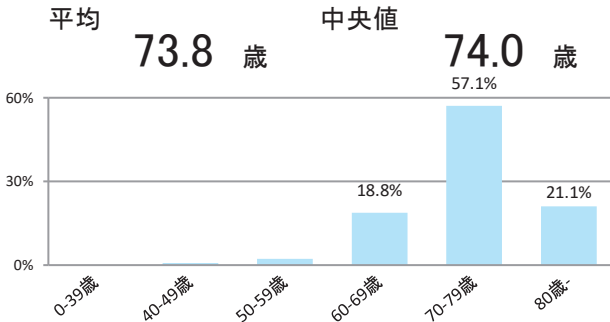
# 前立腺

## 1. 登録数と男女割合

登録数	
全体	133

当院全登録数に占める前立腺がんの割合 **7.8%**

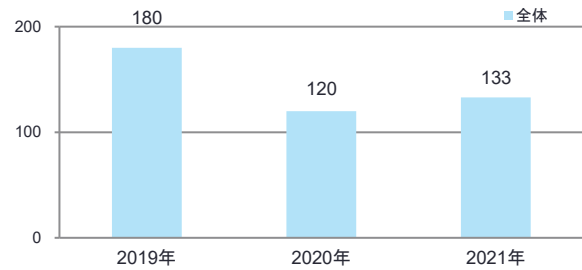
## 3. 年齢



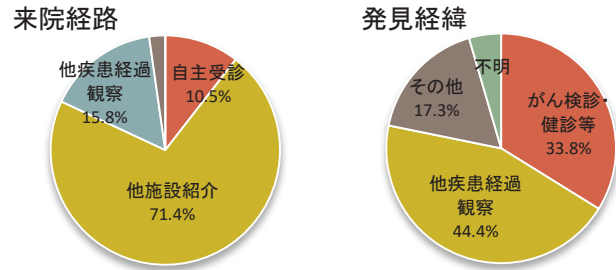
## 5. 詳細部位別登録数

局在コード	部位名	登録数
C61.9	前立腺	133

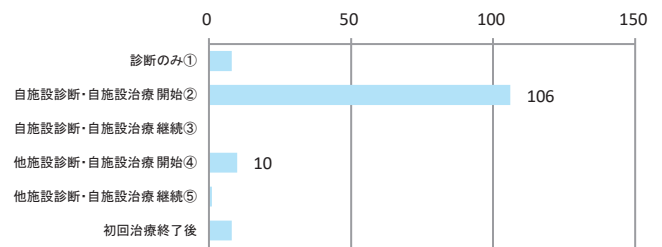
## 2. 登録数の年次推移



## 4. 来院経路と発見経緯



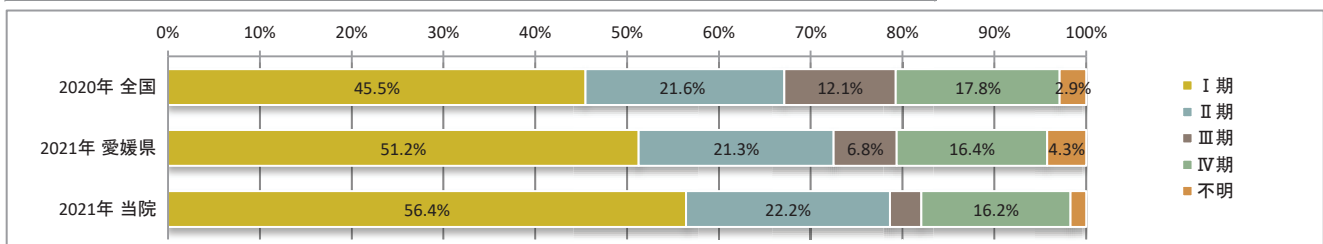
## 6. 症例区分



区分	登録数	割合
自施設責任症例 (自施設で初回治療が実施された症例) ②+③+④+⑤	117	88.0%
自施設でがんが診断された症例 ①+②+③	114	85.7%

## 7. UICC TNM 治療前ステージ別登録 <症例区分20~31(自施設責任症例)、病期分類対象のみ>

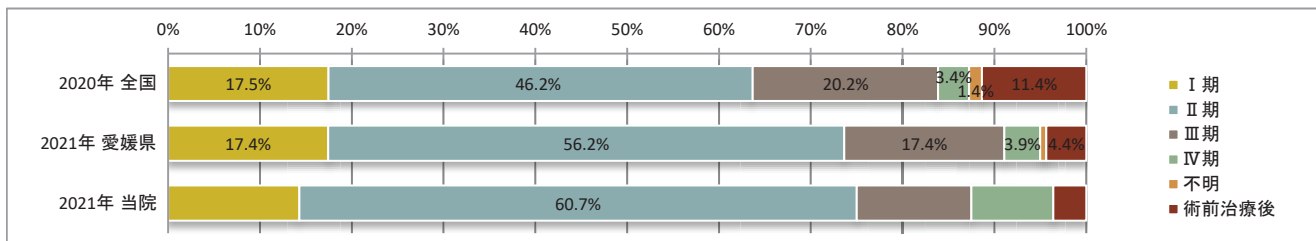
2021年	I期	II期	III期	IV期	不明	合計
件数	66	26	(4~6)	19	(1~3)	117
割合	56.4%	22.2%	--	16.2%	--	



## 8. UICC TNM 術後病理学的ステージ別登録 <症例区分20~31(自施設責任症例)、病期分類対象のみ>

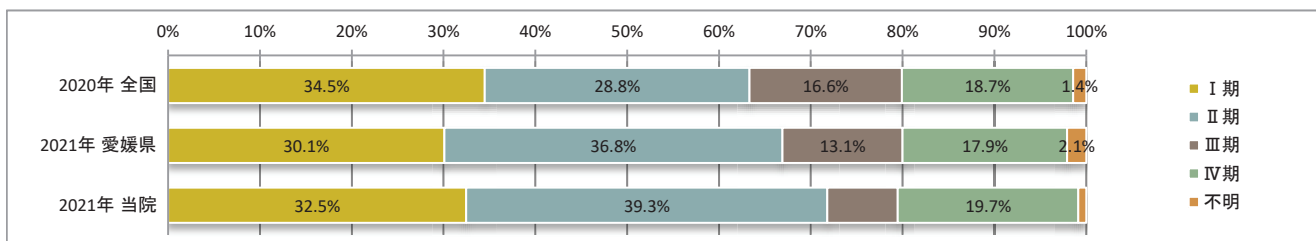
2021年	I期	II期	III期	IV期	不明	術前治療後
件数	(7~9)	34	(7~9)	(4~6)	0	(1~3)
割合	--	60.7%	--	--	--	--

2021年	(他)I期	(他)II期	(他)III期	(他)IV期	(他)不明	合計
件数	0	0	0	0	0	56
割合	--	--	--	--	--	



9. UICC TNM 総合ステージ別登録 <症例区分20~31(自施設責任症例)、病期分類対象のみ>

2021年	I期	II期	III期	IV期	不明	合計
件数	38	46	(7~9)	23	(1~3)	117
割合	32.5%	39.3%	--	19.7%	--	



10. UICC TNM 総合ステージ別 治療の件数 <症例区分20~31(自施設責任症例)、病期分類対象のみ、自施設で実施した初回治療のみ>

\* 件数は延べ件数。外科的治療と化学療法を組み合わせを行った場合には、どちらの項目でもカウントされる。

