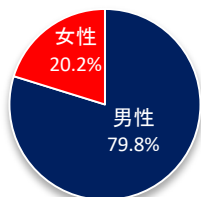


肝臓

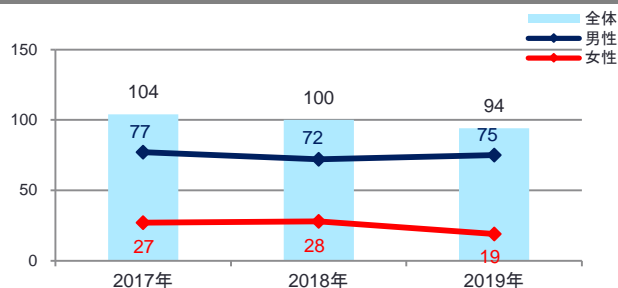
1. 登録数と男女割合

	登録数
全体	94
男性	75
女性	19

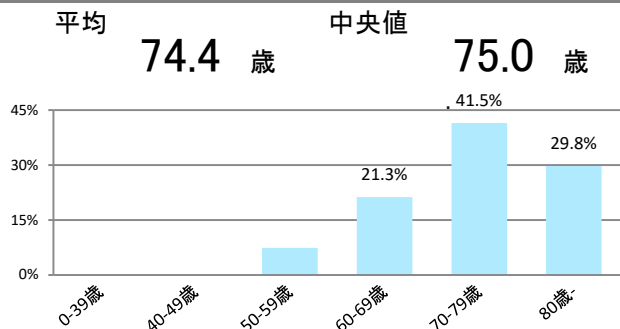


当院全登録数に占める肝臓がんの割合 **5.2%**

2. 登録数の年次推移

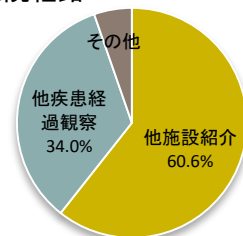


3. 年齢

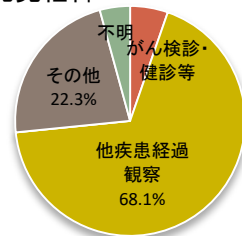


4. 来院経路と発見経緯

来院経路



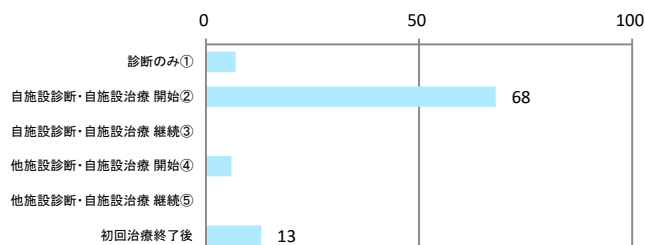
発見経緯



5. 詳細部位別登録数

局在コード	部位名	登録数
C220	肝	82
C221	肝内胆管	12

6. 症例区分



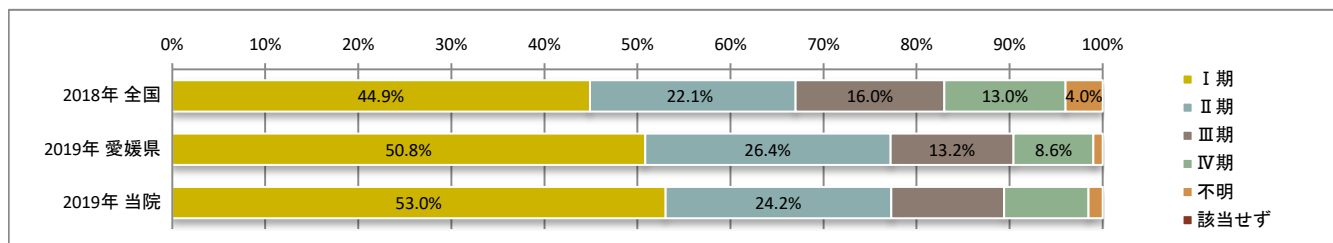
	登録数	割合
自施設責任症例 (自施設で初回治療が実施された症例) ②+③+④+⑤	74	78.7%
自施設でがんが診断された症例 ①+②+③	75	79.8%

7. 病期分類対象の癌腫別登録数

局在コード	組織分類	登録数
C220	肝細胞癌	82
C221	肝内胆管癌	10

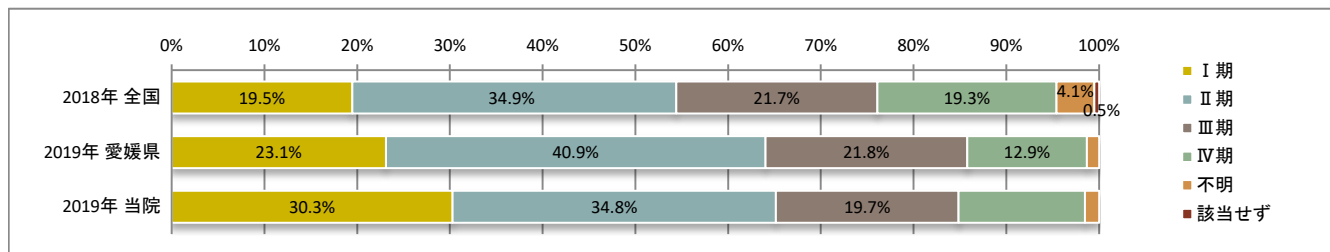
8. UICC TNM 肝細胞癌の治療前ステージ別登録 < 症例区分20~31(自施設責任症例)、病期分類対象のみ >

2019年	0期	I期	II期	III期	IV期	不明	該当せず	合計
件数		35	16	(7~9)	(4~6)	(1~3)	0	66
割合		53.0%	24.2%	--	--	--	--	



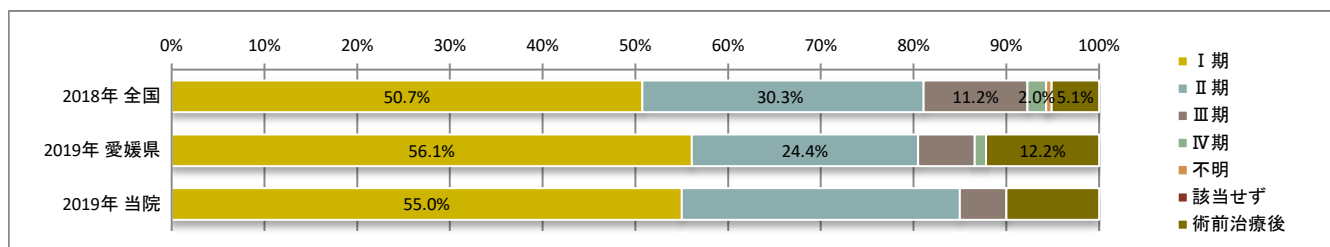
9. 取扱い規約 肝細胞癌の治療前ステージ別登録 < 症例区分20~31(自施設診断および初回治療実施症例)、病期分類対象のみ >

2019年	I期	II期	III期	IV期	不明	該当せず	合計
件数	20	23	13	(7~9)	(1~3)	0	66
割合	30.3%	34.8%	19.7%	--	--	--	



10. UICC TNM 肝細胞癌の術後病理学的ステージ別登録 <症例区分20～31(自施設責任症例)、病期分類対象のみ>

2019年	I 期	II 期	III 期	IV 期	不明	該当せず	術前治療後
件数	11	(4～6)	(1～3)	0	0	0	(1～3)
割合	55.0%	--	--	--	--	--	--
	(他) I 期	(他) II 期	(他) III 期	(他) IV 期	(他) 不明		合計
件数	0	0	0	0	0		20
割合	--	--	--	--	--		



11. 取扱い規約 肝細胞癌の治療前ステージ別 治療の件数 <症例区分20～31(自施設責任症例)、病期分類対象のみ、自施設で実施した初回治療のみ>

* 件数は延べ件数。外科的治療と化学療法を組み合わせを行った場合には、どちらの項目でもカウントされる。

