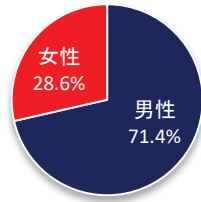


肝臓

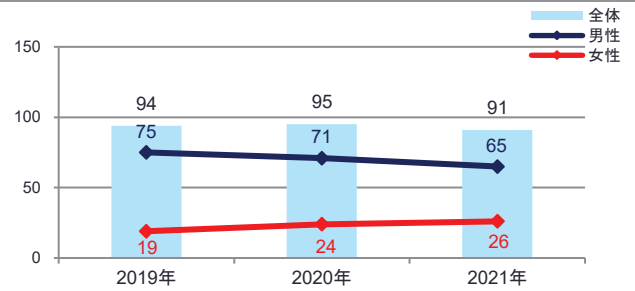
1. 登録数と男女割合

登録数	
全体	91
男性	65
女性	26

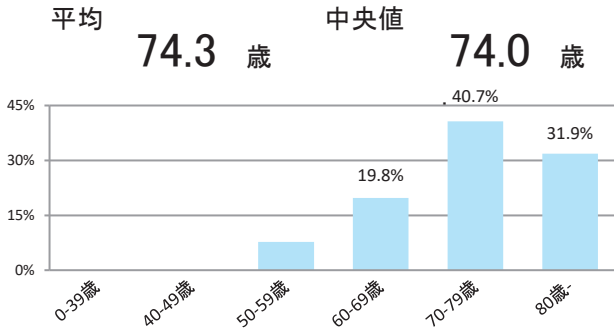


当院全登録数に占める肝臓がんの割合 **5.3%**

2. 登録数の年次推移

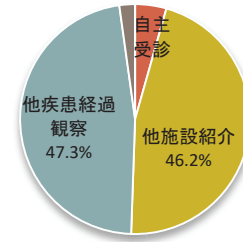


3. 年齢

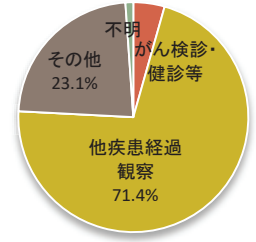


4. 来院経路と発見経緯

来院経路



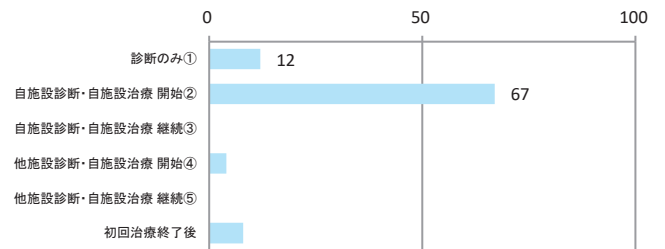
発見経緯



5. 詳細部位別登録数

局在コード	部位名	登録数
C220	肝	81
C221	肝内胆管	10

6. 症例区分



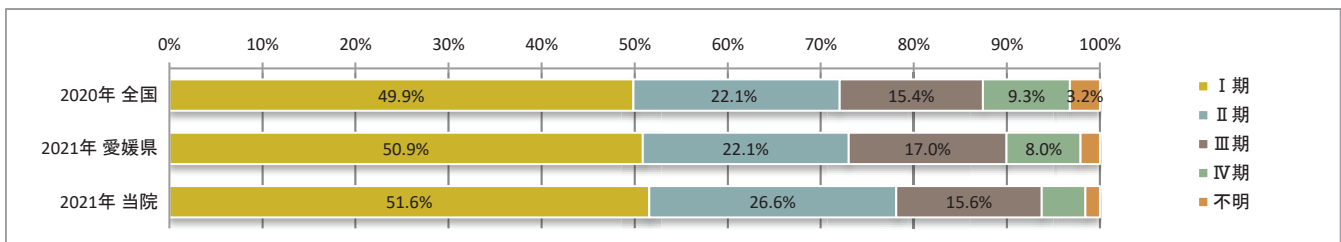
	登録数	割合
自施設責任症例 (自施設で初回治療が実施された症例) ②+③+④+⑤	71	78.0%
自施設でがんが診断された症例 ①+②+③	79	86.8%

7. 病期分類対象の癌腫別登録数

局在コード	組織分類	登録数
C220	肝細胞癌	81
C221	肝内胆管癌	10

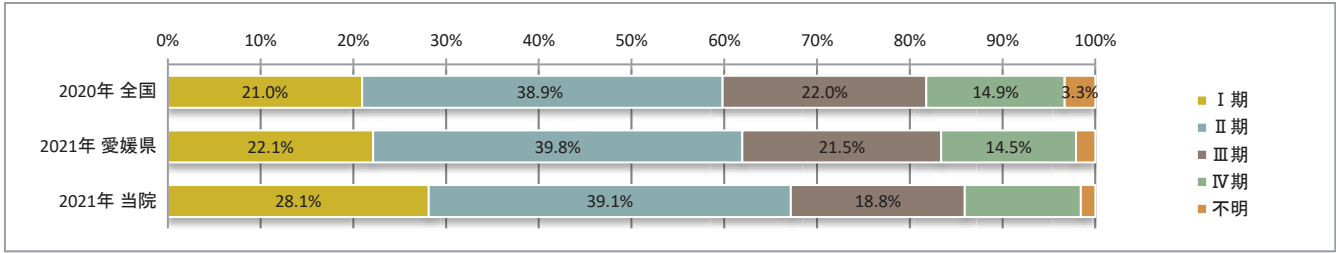
8. UICC TNM 肝細胞癌の治療前ステージ別登録 < 症例区分20~31(自施設責任症例)、病期分類対象のみ >

2021年	0期	I期	II期	III期	IV期	不明	合計
件数		33	17	10	(1~3)	(1~3)	64
割合		51.6%	26.6%	15.6%	--	--	



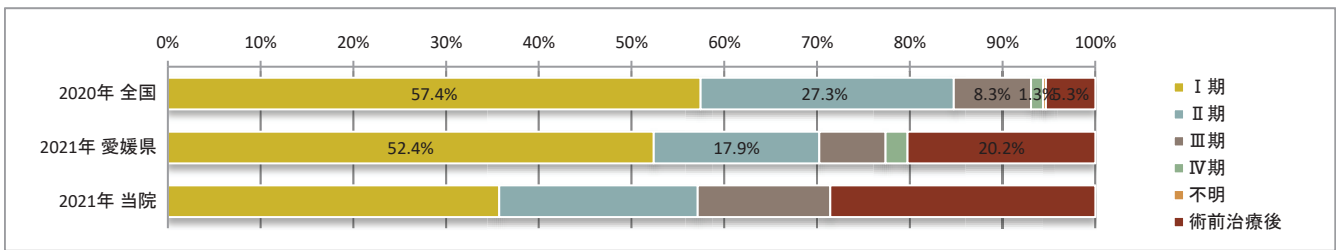
9. 取扱い規約 肝細胞癌の治療前ステージ別登録 < 症例区分20~31(初回治療実施症例)、病期分類対象のみ >

2021年	I期	II期	III期	IV期	不明	合計
件数	18	25	12	(7~9)	(1~3)	64
割合	28.1%	39.1%	18.8%	--	--	



10. UICC TNM 肝細胞癌の術後病理学的ステージ別登録 <症例区分20~31(自施設責任症例)、病期分類対象のみ>

2021年	I期	II期	III期	IV期	不明	術前治療後
件数	(4~6)	(1~3)	(1~3)	0	0	(4~6)
割合	--	--	--	--	--	--
	(他)I期	(他)II期	(他)III期	(他)IV期	(他)不明	合計
件数	0	0	0	0	0	14
割合	--	--	--	--	--	



11. 取扱い規約 肝細胞癌の治療前ステージ別 治療の件数 <症例区分20~31(自施設責任症例)、病期分類対象のみ、自施設で実施した初回治療のみ>

* 件数は延べ件数。外科的治療と化学療法を組み合わせを行った場合には、どちらの項目でもカウントされる。

