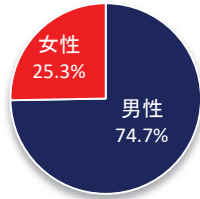


胃

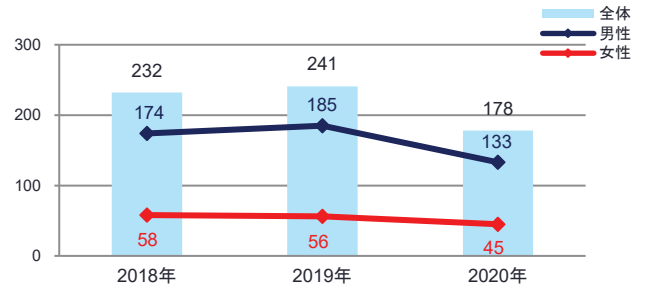
1. 登録数と男女割合

登録数	
全体	178
男性	133
女性	45

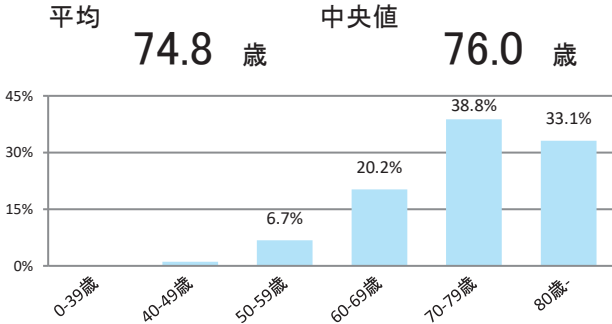


当院全登録数に占める胃がんの割合 **10.8%**

2. 登録数の年次推移

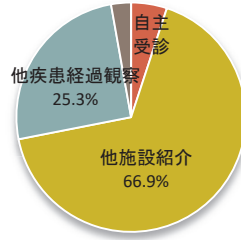


3. 年齢

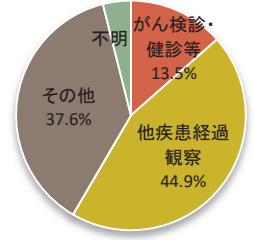


4. 来院経路と発見経緯

来院経路

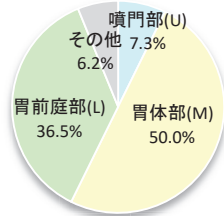


発見経緯

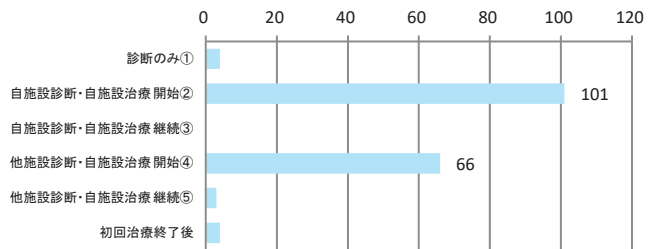


5. 詳細部位別登録数

局在コード	部位名	登録数	局在コード	部位名	登録数
C16.0	噴門	11	C16.5	胃小彎	0
C16.1	胃底部	(1~3)	C16.6	胃大彎	0
C16.2	胃体部	89	C16.8	胃の境界部	0
C16.3	胃前庭部	58	C16.9	胃NOS	11
C16.4	幽門	(7~9)			



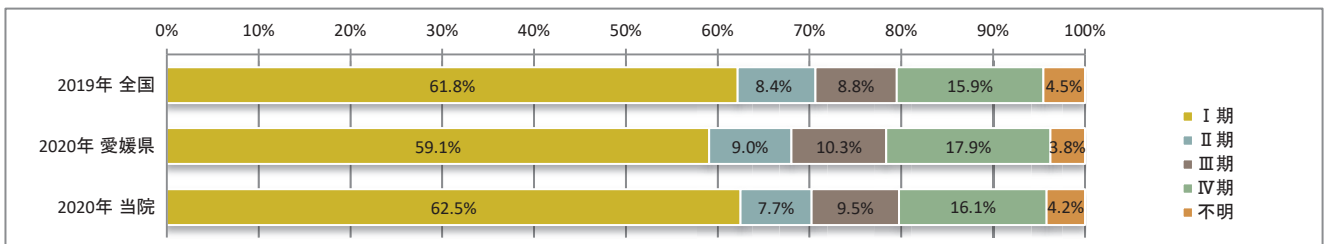
6. 症例区分



区分	登録数	割合
自施設責任症例 (自施設で初回治療が実施された症例) ②+③+④+⑤	170	95.5%
自施設でがんが診断された症例 ①+②+③	105	59.0%

7. UICC TNM 治療前ステージ別登録 <症例区分20~31(自施設責任症例)、病期分類対象のみ>

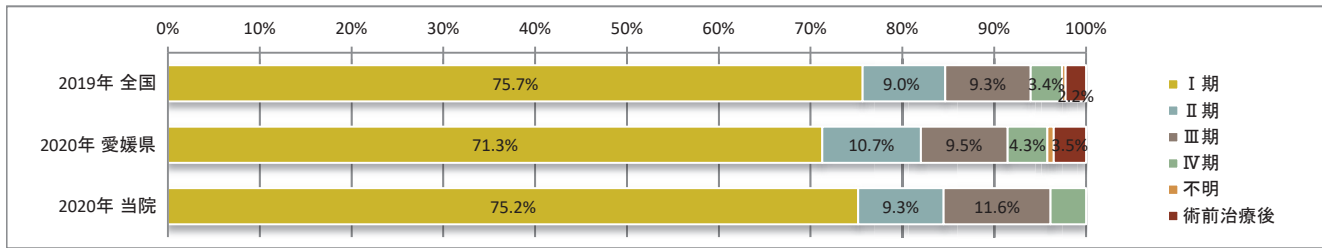
2020年	0期	I期	II期	III期	IV期	不明	合計
件数		105	13	16	27	(7~9)	168
割合		62.5%	7.7%	9.5%	16.1%	--	



8. UICC TNM 術後病理学的ステージ別登録 <症例区分20~31(自施設責任症例)、病期分類対象のみ>

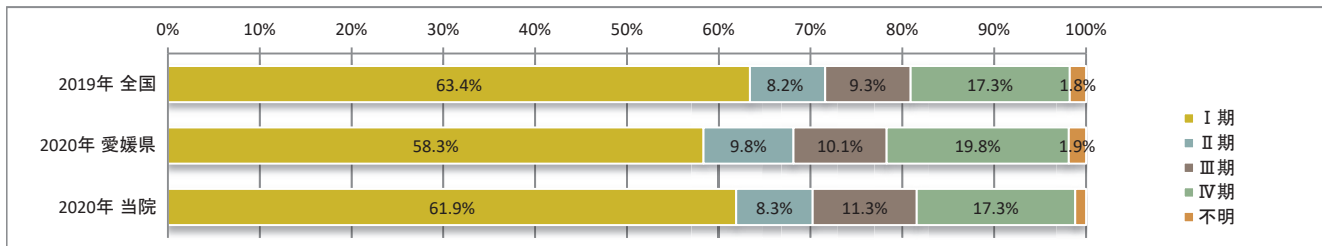
2020年	0期	I期	II期	III期	IV期	不明	術前治療後
件数		97	12	15	(4~6)	0	0
割合		75.2%	9.3%	11.6%	--	--	--

2020年	(他)0期	(他)I期	(他)II期	(他)III期	(他)IV期	(他)不明	合計
件数	0	0	0	0	0	0	129
割合	--	--	--	--	--	--	



9. UICC TNM 総合ステージ別登録 <症例区分20~31(自施設責任症例)、病期分類対象のみ>

2020年	0期	I期	II期	III期	IV期	不明	合計
件数		104	14	19	29	(1~3)	168
割合		61.9%	8.3%	11.3%	17.3%	--	



10. UICC TNM 総合ステージ別 治療の件数 <症例区分20~31(自施設責任症例)、病期分類対象のみ、自施設で実施した初回治療のみ>

* 件数は延べ件数。外科的治療と化学療法を組み合わせを行った場合には、どちらの項目でもカウントされる。

