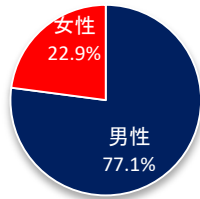


胃

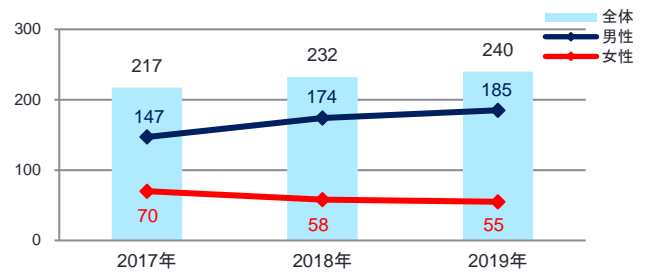
1. 登録数と男女割合

登録数	
全体	240
男性	185
女性	55

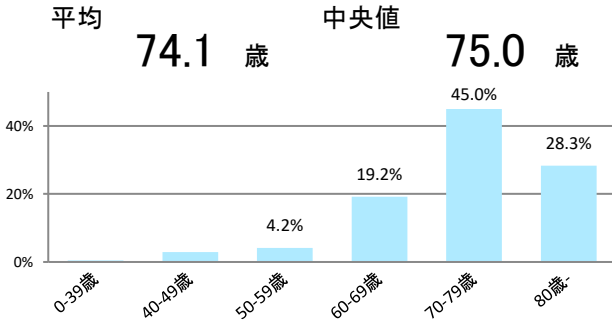


当院全登録数に占める胃がんの割合 **13.2%**

2. 登録数の年次推移

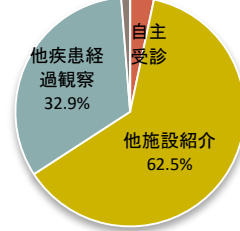


3. 年齢

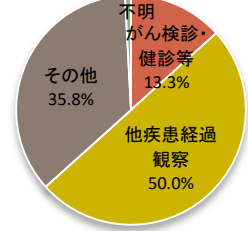


4. 来院経路と発見経緯

来院経路

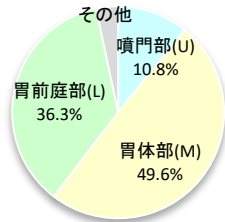


発見経緯




5. 詳細部位別登録数

局在コード	部位名	登録数	局在コード	部位名	登録数
C16.0	噴門	22	C16.5	胃小彎	0
C16.1	胃底部	(4~6)	C16.6	胃大彎	0
C16.2	胃体部	119	C16.8	胃の境界部	0
C16.3	胃前庭部	72	C16.9	胃NOS	(7~9)
C16.4	幽門	15			



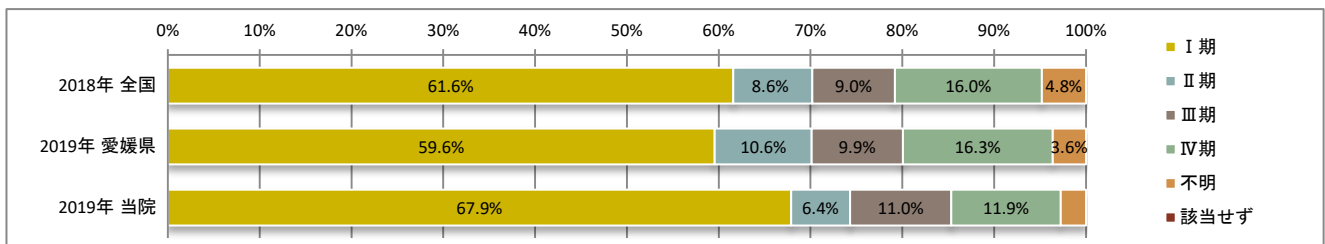
6. 症例区分



	登録数	割合
自施設責任症例 (自施設で初回治療が実施された症例) ②+③+④+⑤	224	93.3%
自施設でがんが診断された症例 ①+②+③	150	62.5%

7. UICC TNM 治療前ステージ別登録 <症例区分20~31(自施設責任症例)、病期分類対象のみ>

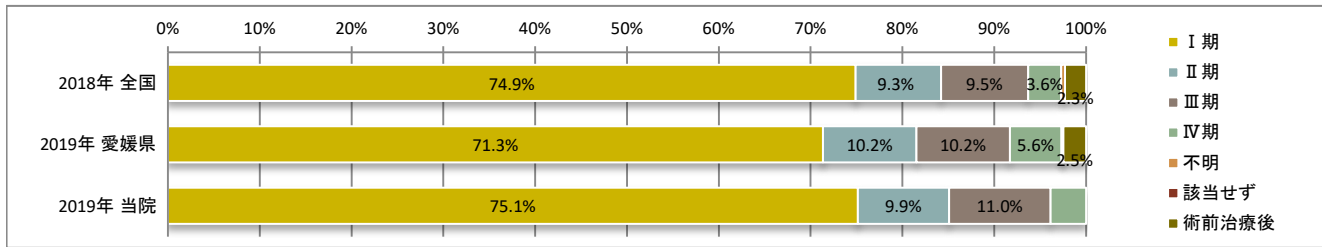
2019年	0期	I期	II期	III期	IV期	不明	該当せず	合計
件数		148	14	24	26	(4~6)	0	218
割合		67.9%	6.4%	11.0%	11.9%	--	--	



8. UICC TNM 術後病理学的ステージ別登録 <症例区分20~31(自施設責任症例)、病期分類対象のみ>

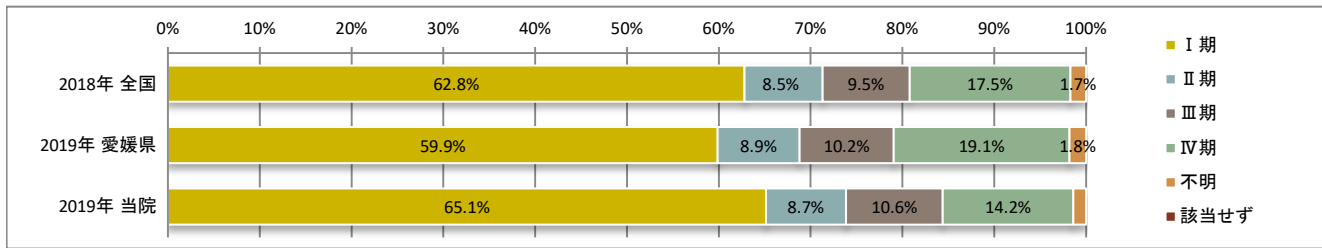
2019年	0期	I期	II期	III期	IV期	不明	該当せず	術前治療後
件数		136	18	20	(7~9)	0	0	0
割合		75.1%	9.9%	11.0%	--	--	--	--

	(他)0期	(他)I期	(他)II期	(他)III期	(他)IV期	(他)不明	合計
件数	0	0	0	0	0	0	181
割合	--	--	--	--	--	--	



9. UICC TNM 総合ステージ別登録 <症例区分20~31(自施設責任症例)、病期分類対象のみ>

2019年	0期	I期	II期	III期	IV期	不明	該当せず	合計
件数		142	19	23	31	(1~3)	0	218
割合		65.1%	8.7%	10.6%	14.2%	--	--	



10. UICC TNM 総合ステージ別 治療の件数 <症例区分20~31(自施設責任症例)、病期分類対象のみ、自施設で実施した初回治療のみ>

* 件数は延べ件数。外科的治療と化学療法を組み合わせを行った場合には、どちらの項目でもカウントされる。

