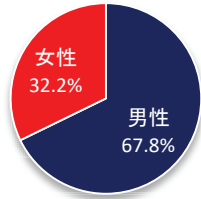


胃

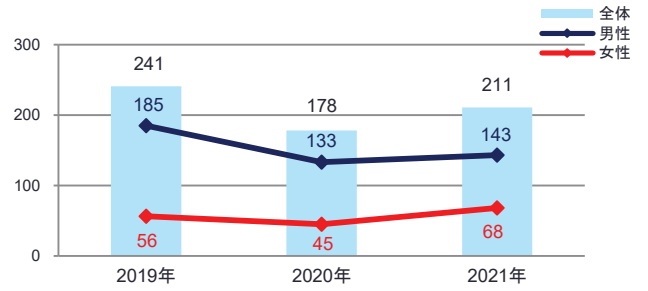
1. 登録数と男女割合

登録数	
全体	211
男性	143
女性	68

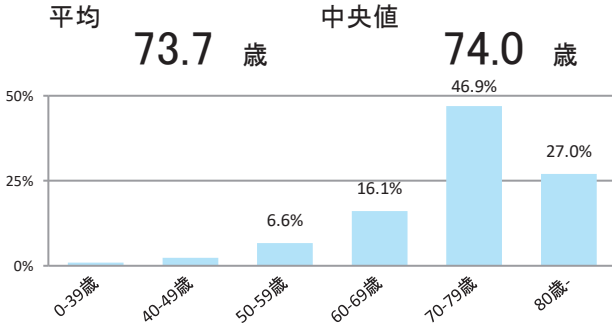


当院全登録数に占める胃がんの割合 **12.4%**

2. 登録数の年次推移

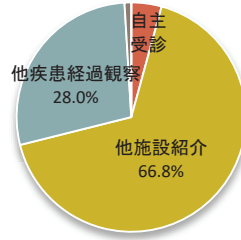


3. 年齢

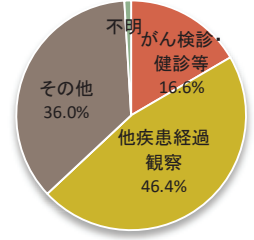


4. 来院経路と発見経緯

来院経路

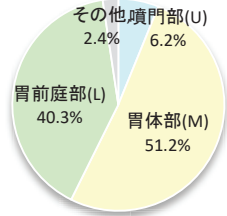


発見経緯

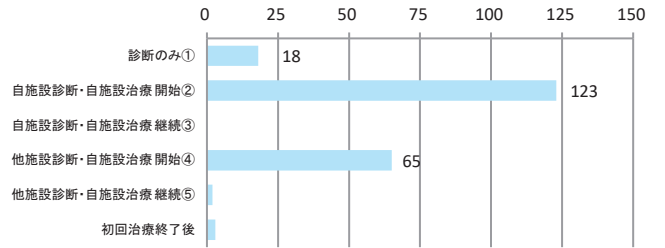


5. 詳細部位別登録数

局在コード	部位名	登録数	局在コード	部位名	登録数
C16.0	噴門	(7~9)	C16.5	胃小彎	0
C16.1	胃底部	(4~6)	C16.6	胃大彎	0
C16.2	胃体部	108	C16.8	胃の境界部	0
C16.3	胃前庭部	82	C16.9	胃NOS	(4~6)
C16.4	幽門	(1~3)			



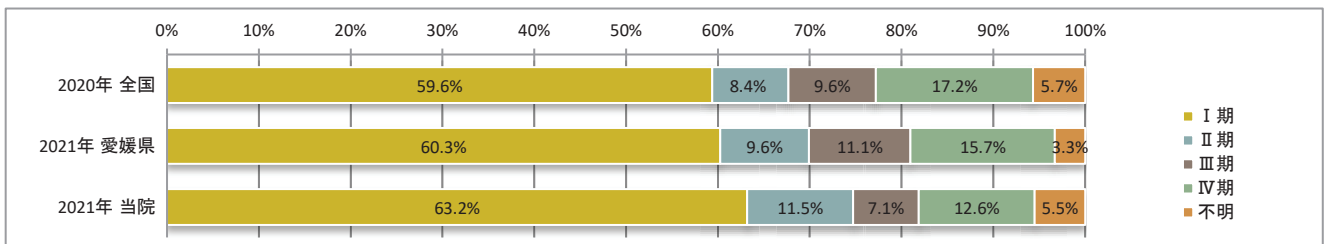
6. 症例区分



区分	登録数	割合
自施設責任症例 (自施設で初回治療が実施された症例) ②+③+④+⑤	190	90.0%
自施設でがんが診断された症例 ①+②+③	141	66.8%

7. UICC TNM 治療前ステージ別登録 <症例区分20~31(自施設責任症例)、病期分類対象のみ>

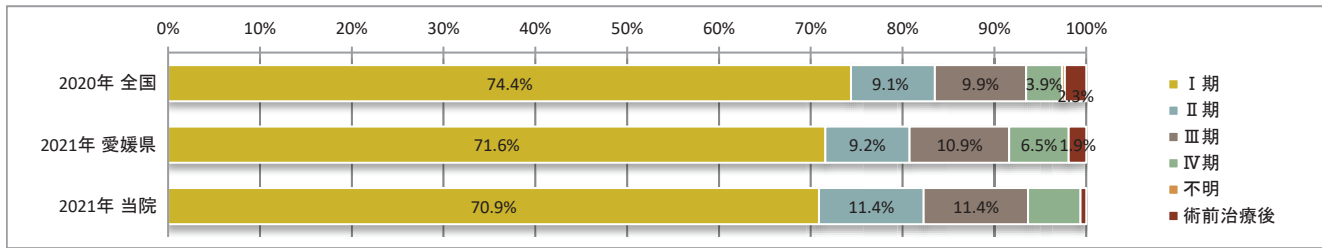
2021年	0期	I期	II期	III期	IV期	不明	合計
件数		115	21	13	23	10	182
割合		63.2%	11.5%	7.1%	12.6%	5.5%	



8. UICC TNM 術後病理学的ステージ別登録 <症例区分20~31(自施設責任症例)、病期分類対象のみ>

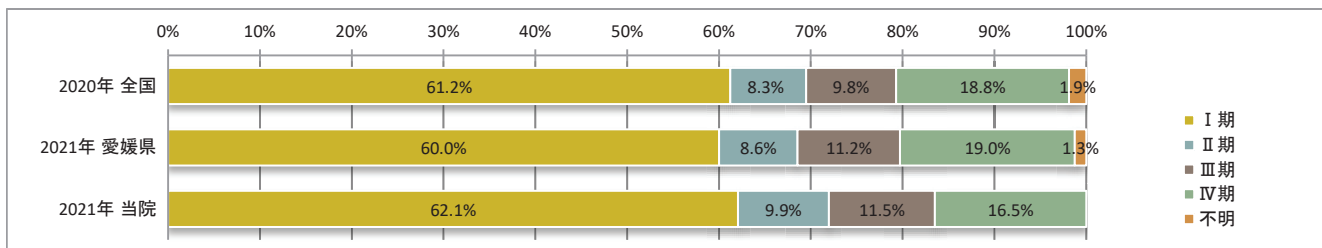
2021年	0期	I期	II期	III期	IV期	不明	術前治療後
件数		112	17	18	(7~9)	0	(1~3)
割合		70.9%	10.8%	11.4%	--	--	--

2021年	(他)0期	(他)I期	(他)II期	(他)III期	(他)IV期	(他)不明	合計
件数	0	(1~3)	0	0	0	0	158
割合	--	--	--	--	--	--	



9. UICC TNM 総合ステージ別登録 <症例区分20~31(自施設責任症例)、病期分類対象のみ>

2021年	0期	I期	II期	III期	IV期	不明	合計
件数		113	18	21	30	0	182
割合		62.1%	9.9%	11.5%	16.5%	--	



10. UICC TNM 総合ステージ別 治療の件数 <症例区分20~31(自施設責任症例)、病期分類対象のみ、自施設で実施した初回治療のみ>

* 件数は延べ件数。外科的治療と化学療法を組み合わせを行った場合には、どちらの項目でもカウントされる。

