大腸

1. 登録数と男女割合

	登録数
全体	262
男性	149
女性	113

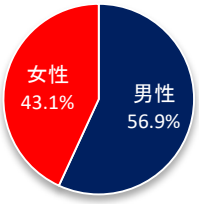

当院全登録数に占める大腸がんの割合 **14.4%**

2. 登録数の年次推移

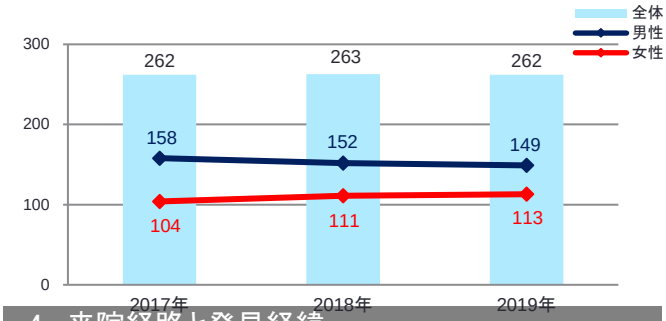

3. 年齢

平均 **73.0** 歳　　中央値 **75.0** 歳

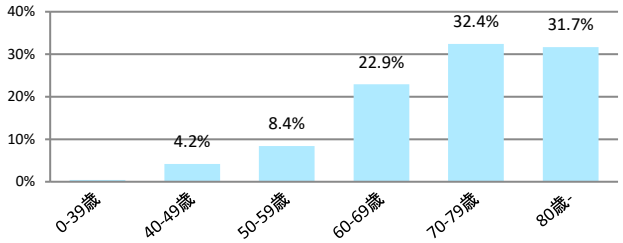

4. 来院経路と発見経緯

来院経路

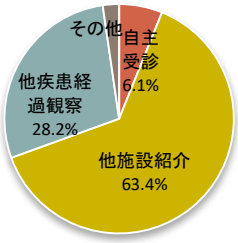

発見経緯

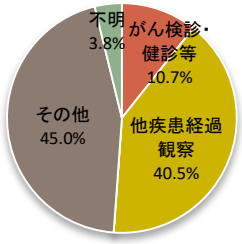

5. 詳細部位別登録数

局在コード	部位名	登録数	局在コード	部位名	登録数
C18.0	盲腸	26	C19.9	直腸S状結腸	35
C18.1	虫垂	(1～3)	C20.9	直腸	59
C18.2	上行結腸	42			
C18.3	右結腸曲	(1～3)			
C18.4	横行結腸	23			
C18.5	左結腸曲	0			
C18.6	下行結腸	12			
C18.7	S状結腸	62			
C18.8	境界部病巣	0			
C18.9	詳細部位不明	0			

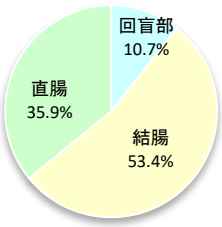

6. 症例区分

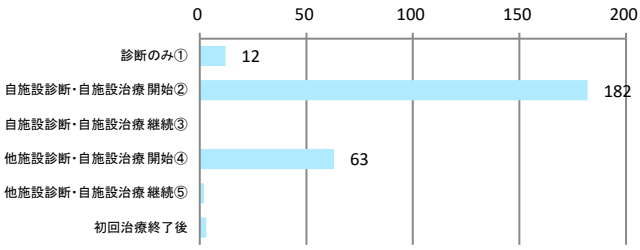

	登録数	割合
自施設責任症例 (自施設で初回治療が実施された症例) ②+③+④+⑤	247	94.3%
自施設でがんが診断された症例 ①+②+③	194	74.0%

7. UICC TNM 治療前ステージ別登録 ＜症例区分20～31(自施設責任症例)、病期分類対象のみ＞

2019年	0期	Ⅰ期	Ⅱ期	Ⅲ期	Ⅳ期	不明	該当せず	合計
件数	22	55	46	37	26	53	0	239
割合	9.2%	23.0%	19.2%	15.5%	10.9%	22.2%	--	

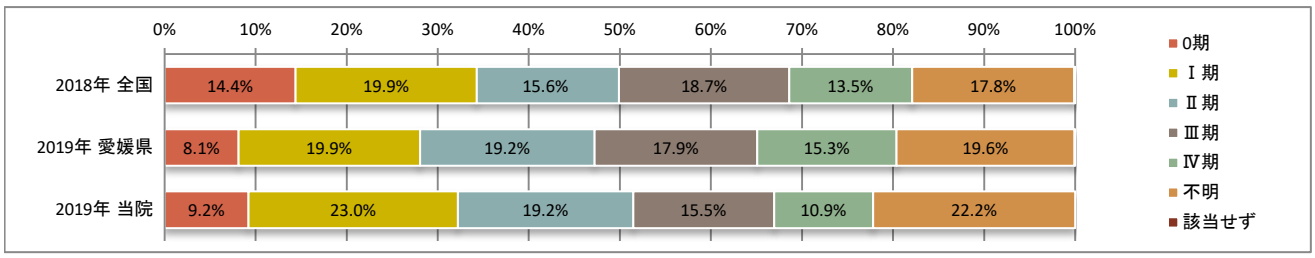

8. UICC TNM 術後病理学的ステージ別登録 ＜症例区分20～31(自施設責任症例)、病期分類対象のみ＞

2019年	0期	Ⅰ期	Ⅱ期	Ⅲ期	Ⅳ期	不明	該当せず	術前治療後
件数	57	55	44	37	17	0	0	(1～3)
割合	26.6%	25.7%	20.6%	17.3%	7.9%	--	--	--

	(他)0期	(他)Ⅰ期	(他)Ⅱ期	(他)Ⅲ期	(他)Ⅳ期	(他)不明			合計
件数	0	(1～3)	0	0	0	0			214
割合	--	--	--	--	--	--			

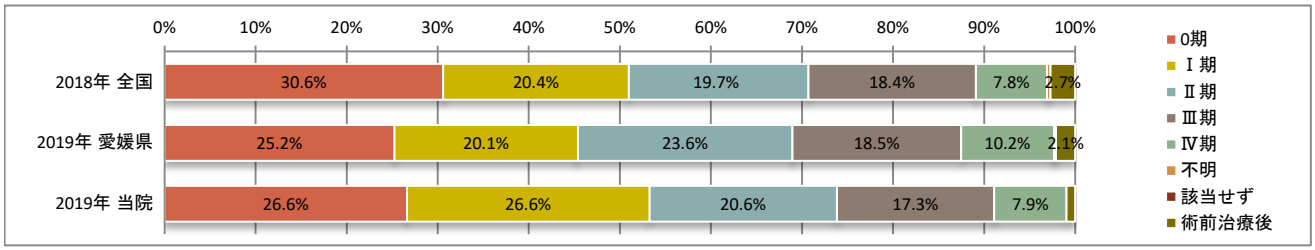

9. UICC TNM 総合ステージ別登録 ＜症例区分20～31（自施設責任症例）、病期分類対象のみ＞

2019年	0期	Ⅰ期	Ⅱ期	Ⅲ期	Ⅳ期	不明	該当せず	合計
件数	58	60	46	39	30	(4～6)	0	239
割合	24.3%	25.1%	19.2%	16.3%	12.6%	--	--	

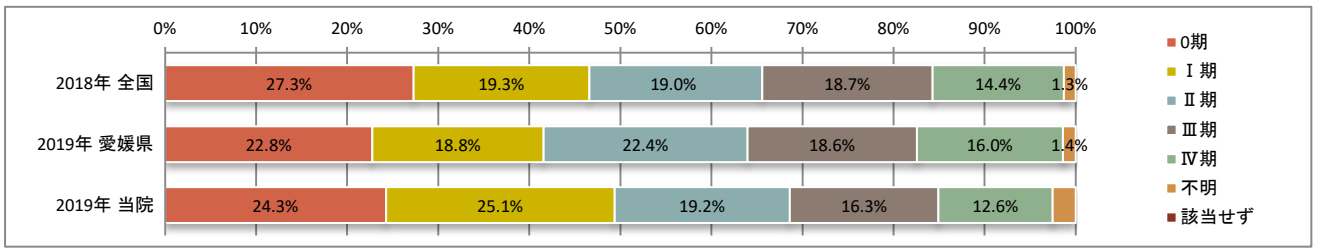

10. UICC TNM 総合ステージ別 治療の件数 ＜症例区分20～31（自施設責任症例）、病期分類対象のみ、自施設で実施した初回治療のみ＞
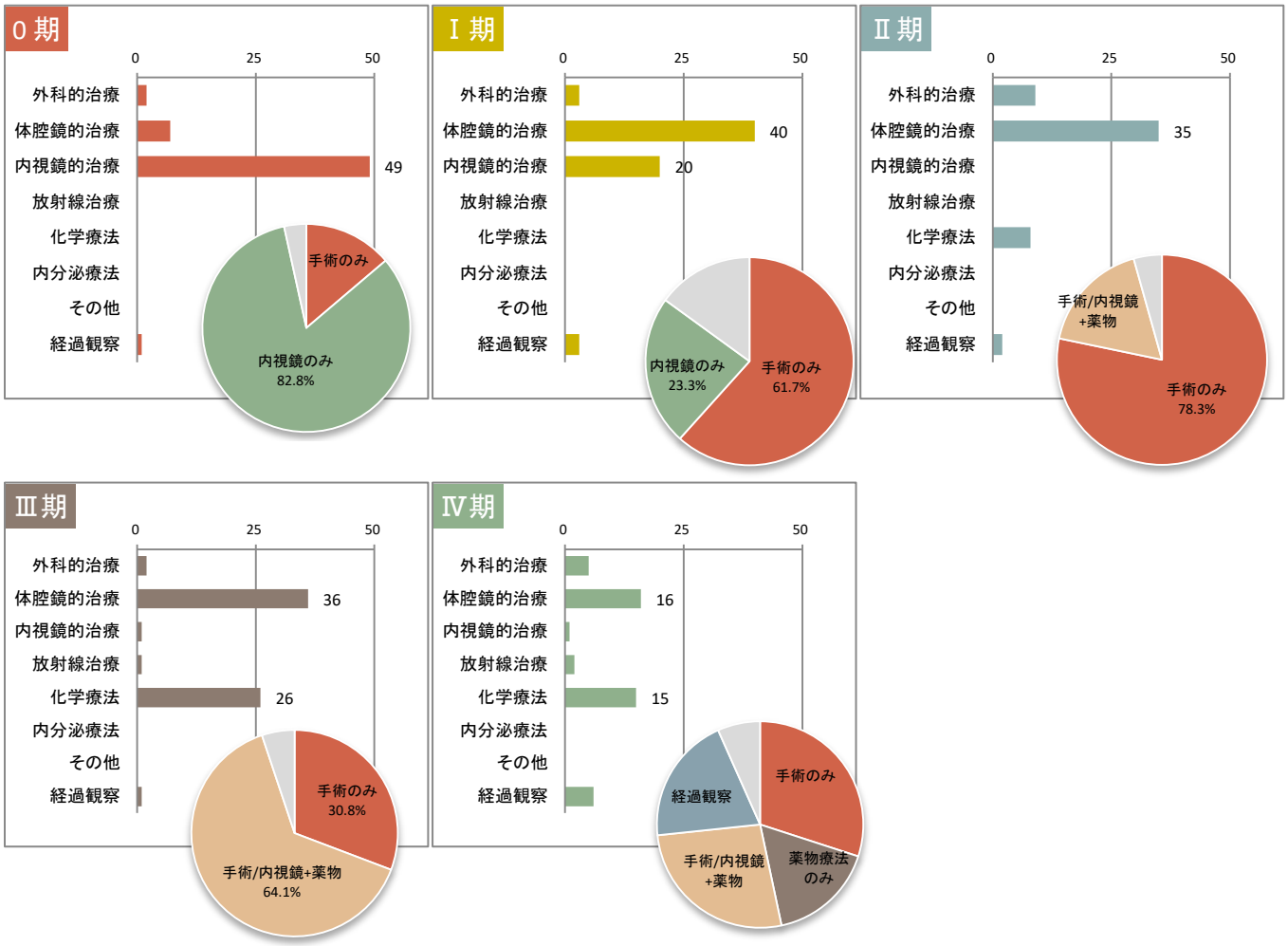
＊件数は延べ件数。外科的治療と化学療法を組み合わせて行った場合には、どちらの項目でもカウントされる。