

「えひめ Free Wi-Fi」のご案内

【利用可能エリア】

- 各病棟ラウンジ
- 南棟 1 階総合受付前ロビー
- 北棟 1 階外来 11 エリア、12 エリア

【ご利用に際しての注意事項】

- 当サービスについては、患者さんへのサービス提供の一環として実施しておりますが、インターネット環境を 100%保証するものではありません。
- 通信速度に関しては、ご利用者の環境や回線の混雑状況により速度低下や繋がらない場合もございますので、予めご了承ください。
- ご利用者固有の機器及び、通信端末環境や各種設定に関して、当院では一切のサポートはいたしかねます。
- 接続する機器のセキュリティに関しては、ご利用者個人の責任において、保護・管理いただきますようお願い申し上げます。
- ウイルス感染、情報の消失、その他の損害に関しましては、一切責任を負いかねます。
- 予告なくサービスを停止する場合がありますので、予めご了承ください。

【ご利用に際しての禁止事項】

- 著作権その他の権利を侵害する行為及びそのおそれのある行為。
- 財産又はプライバシーを侵害する行為及びそのおそれのある行為。
- 前 2 号に掲げるもののほか、他の利用者もしくは病院に不利益又または損害を与える行為及び法令に違反し、もしくは違反するおそれのある行為又は当院が不適切と判断する行為。

「えひめ Free Wi-Fi」に関するお問い合わせ先
愛媛県企画振興部デジタル戦略局デジタルシフト推進課
電話番号：089-912-2281

E-mail：digitalshiftsuishin@pref.ehime.lg.jp

※メールでお問い合わせの場合は、件名に「contact:Ehime_free_Wi-Fi」と入力してください。

STEP1 えひめFreeWi-Fi接続アプリのダウンロード方法

えひめFreeWi-Fi接続アプリは、えひめFreeWi-Fiをより便利にご利用いただくためのアプリです。

①GooglePlay、AppStoreで「えひめFreeWi-Fi接続アプリ」を検索し、アプリをインストール



②下記QRコードを読み取り、アプリをインストール



Google Play Store はこちら

App Store はこちら



STEP2 初期登録方法

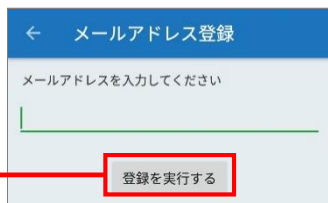
1 アプリを起動し、メールアドレスもしくはSNSのアカウントを登録します。



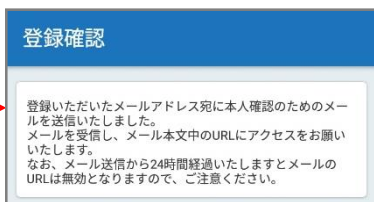
メールアドレスでの登録の場合 2 へ

SNSのアカウントでの登録の場合 5 へ

2 接続機器で受信可能なメールアドレスを入力し、「登録を実行する」を選択します。



登録確認画面



3 本人確認メールを受信したら、本文中のリンクページを選択してください。



確認完了画面




4 本人確認が完了したら、アプリを起動し、「アプリ利用開始」を選択します。



初期登録完了！アプリをお使いください。
*アプリの使い方はSTEP3をご覧ください。

5 各ログイン画面からアカウントとパスワードを入力しログインします。

初期登録完了！アプリをお使いください。
*アプリの使い方はSTEP3をご覧ください。



STEP3 利用方法

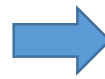



■以下の①～③の手順でご利用いただけます。(Androidの方は②～③でOK)

①. Wi-Fiをオンにし、一覧から「Ehime_FreeWi-Fi」を選択します。

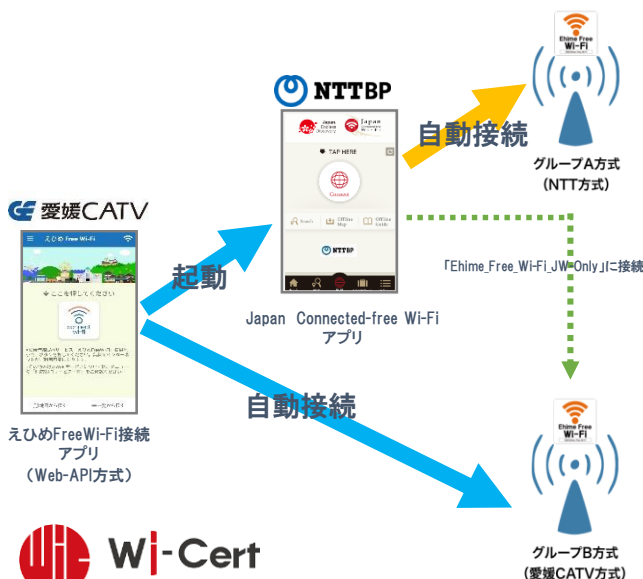
②. アプリを起動し、「connect wi-fi」ボタンをタップします。

③. 接続完了！ご自由にインターネットをお楽しみください。



※「えひめFreeWi-Fi接続アプリ」は、「えひめFreeWi-FiグループB方式」(愛媛CATV方式)に接続するためのアプリです。アクセスポイントによっては接続できない場合がございます。詳しくはえひめFreeWi-Fiポータルサイト(<https://www.ehime-wifi.jp/>)からご確認ください。

えひめFreeWi-FiグループA方式(NTT方式)もアプリで簡単にご利用可能です。



ご利用されるアクセスポイントが「えひめFreeWi-FiグループA方式」(NTT方式)だった場合、自動的にA方式に対応した接続アプリ「Japan Connected-free Wi-Fi」(NTT BP社提供)を起動いたします。こちらのアプリからえひめFreeWi-Fiに接続が可能です。(アプリがインストールされていない場合はインストールの案内をナビゲートいたします。)

また、「Japan Connected-free Wi-Fi」から「えひめFreeWi-FiグループB方式」(愛媛CATV方式)に接続することも可能です。
*上記の場合SSID「Ehime_Free_Wi-Fi_JW-Only」に接続いたします。

※本連携はNTT西日本グループ、NTT BP、愛媛CATVのコラボレーションにより実現しました。



*愛媛CATVの提供するえひめFreeWi-Fiは、安心安全マークを取得しています。(2018年4月1日取得)

